

# TEGNE-SERIE-SAMTALER

## FORSTÅELSE AF SOCIALE SITUATIONER

Tegneseriesamtalen er en metode til at støtte børn og unge med at reflektere over, og forstå, vanskelige sociale situationer, og hvorfor andre handlede eller sagde, som de gjorde. Samtidig kan metoden hjælpe barnet eller den unge til at sætte ord (og billeder) på egne følelser. Det er en god metode til at forstå sociale situationer og finde løsningsstrategier til vanskelige situationer.

Metoden går kort sagt ud på at tegne situationen sammen med barnet/den unge. Man behøver ikke at være god til at tegne. Det eneste man har brug for, er tændstikmænd, føleboblere (hjerter) og tanke- talebobler. Tændstikmændene symboliserer personer i situationen, og kan evt. identificeres med personernes forbogstaver ud for tændstikmanden.

## FREMGANGSMÅDEN






Fagpersonen stiller spørgsmål til barnet/den unge og svarene tegnes ind i boksene undervejs.

Lad barnet fortælle hvad der skete, og fyld boblerne ud. Hjerterne kan fx udfyldes med ansigter/smileys. Hvis i ikke kan spørge alle de medvirkende personer hvad de tænkte og følte, så gæt.

## SPØRG FX IND TIL

- Hvad sagde/gjorde du ?
- Hvad sagde/ gjorde de andre? (en ad gangen)
- Hvad tænkte du, da du sagde....?
- Hvad tænkte du, da han hun sagde ?
- Hvad tror du han/hun tænkte, da du sagde?
- Hvad følte du, da du/han/hun sagde...?
- Hvad tror du han/hun følte, da du/han/hun sagde...?

# TEGNESERIESAMTALER




## SYMBOLER TIL TEGNESERIESAMTALER




Tale



Tænke



Råbe




Føle




Lytte



Afbryde



Tale i kor



Personerne